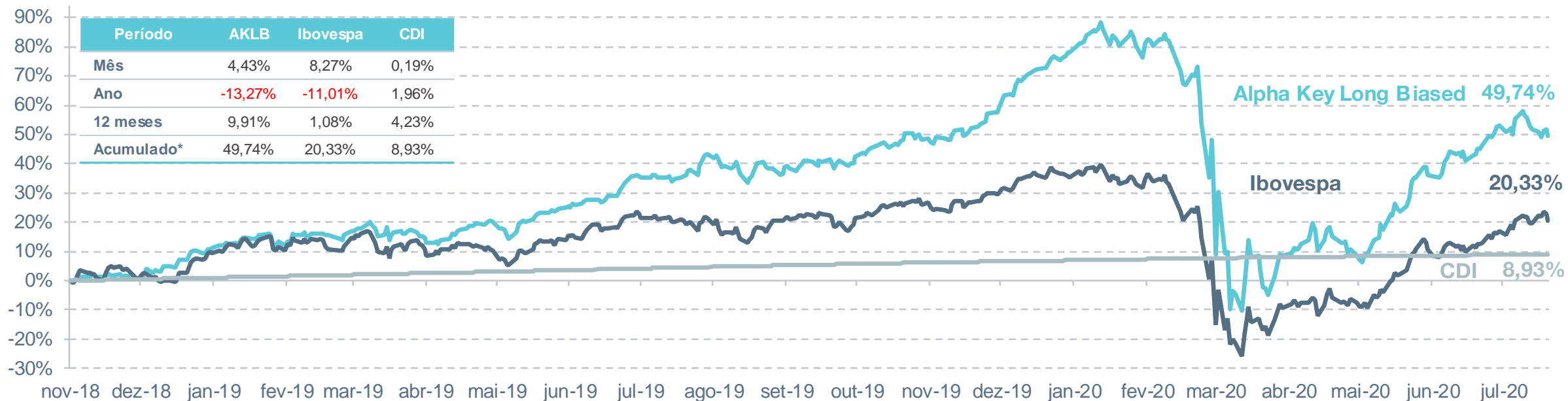




**Performance**

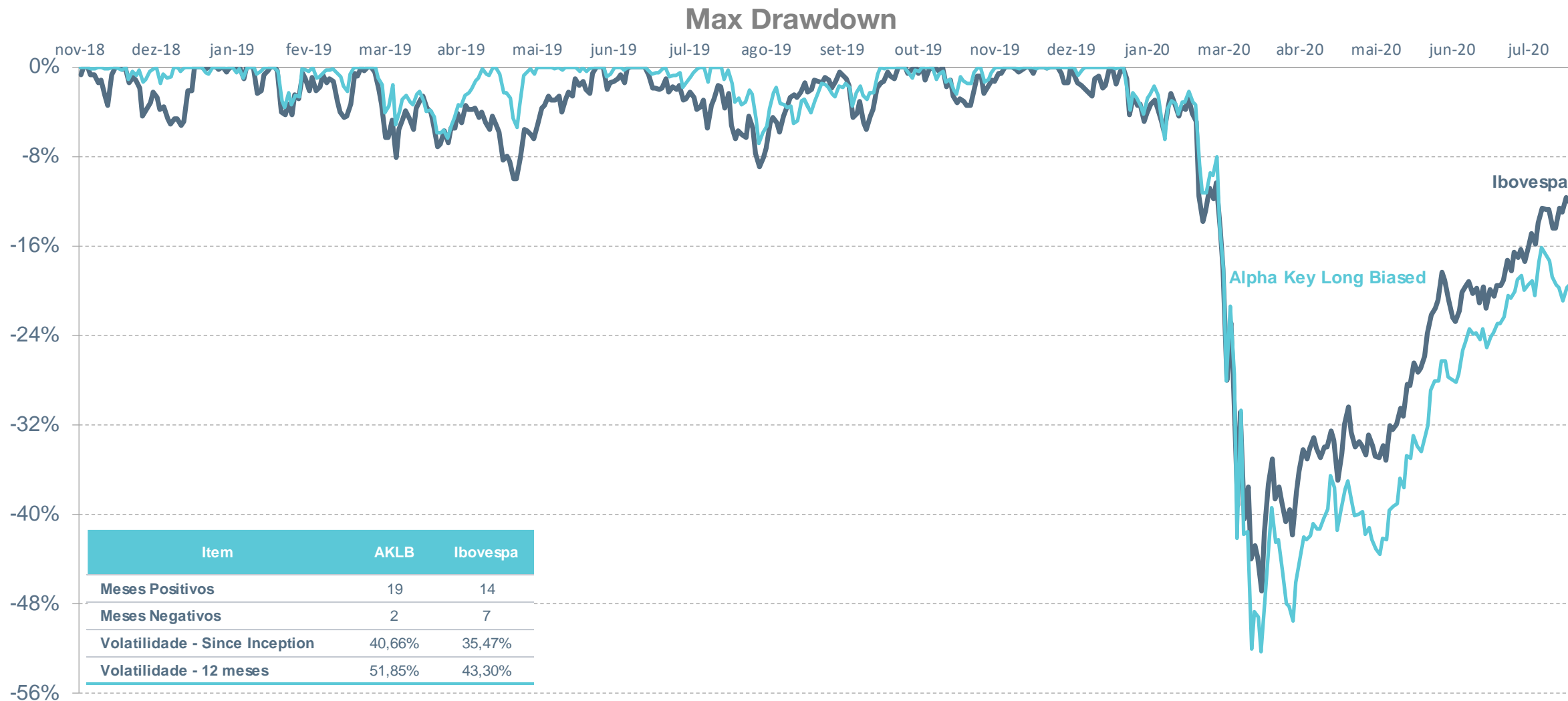
## Alpha Key Long Biased FIM



		Jan	Fev	Mar	Abr	Mai	Jun	Jul	Ago	Set	Out	Nov	Dez	Acumulado Ano	Acumulado Início
2020	Alpha Key LB FIM	4,52%	-7,43%	-38,09%	11,19%	7,43%	16,07%	4,43%	-	-	-	-	-	-13,27%	49,74%
	Ibovespa	-1,63%	-8,43%	-29,90%	10,25%	8,57%	8,76%	8,27%	-	-	-	-	-	-11,01%	20,33%
	CDI	0,38%	0,29%	0,34%	0,28%	0,24%	0,22%	0,19%	-	-	-	-	-	1,96%	8,93%
2019	Alpha Key LB FIM	7,84%	0,04%	0,60%	1,79%	4,01%	4,78%	5,46%	2,84%	0,86%	4,74%	2,69%	13,60%	60,90%	72,64%
	Ibovespa	10,82%	-1,86%	-0,18%	0,98%	0,70%	4,06%	0,84%	-0,67%	3,57%	2,36%	0,95%	6,85%	31,58%	35,22%
	CDI	0,54%	0,49%	0,47%	0,52%	0,54%	0,47%	0,57%	0,50%	0,47%	0,48%	0,38%	0,38%	5,97%	6,83%
2018	Alpha Key LB FIM	-	-	-	-	-	-	-	-	-	-	1,82%	5,38%	7,30%	7,30%
	Ibovespa	-	-	-	-	-	-	-	-	-	-	4,65%	-1,81%	2,76%	2,76%
	CDI	-	-	-	-	-	-	-	-	-	-	0,32%	0,49%	0,82%	0,82%

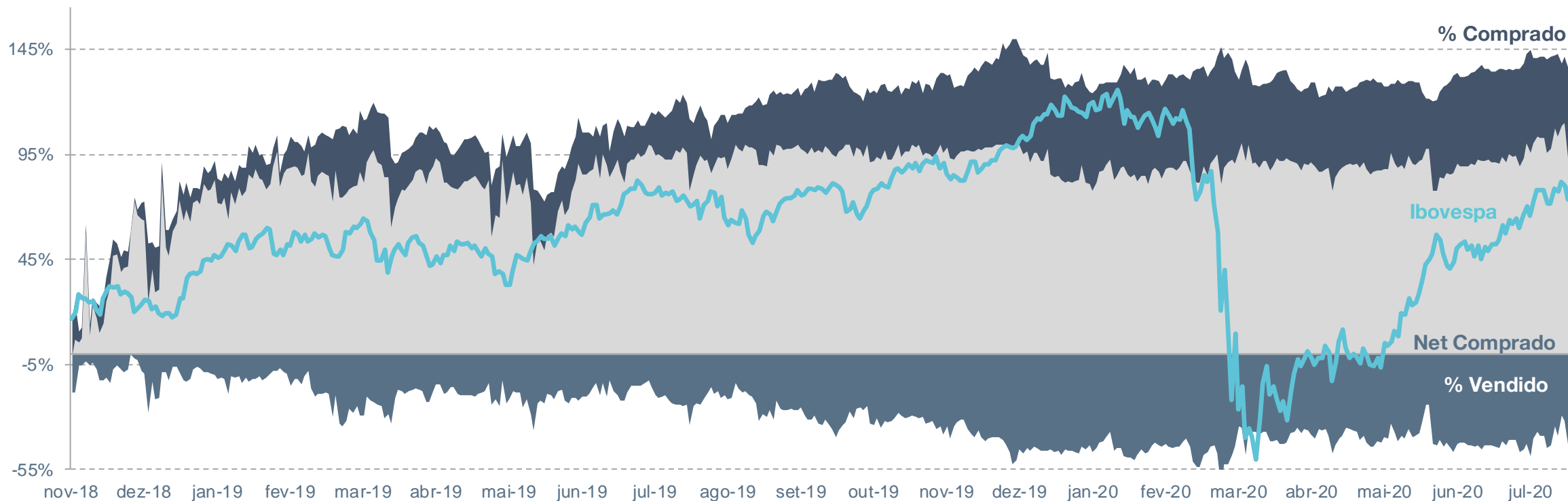
Data de início: 12 de novembro de 2018. O índice Ibovespa é utilizado apenas como referência para análise; a taxa de performance do Fundo é calculada com base em 100% do CDI.

# Histórico de rendimento



O índice Ibovespa é utilizado apenas como referência para análise; a taxa de performance do Fundo é calculada com base em 100% do CDI.

# Exposição diária



## Concentração por estratégia

% Portf. Long	# de Ações	% Portf. Short	# de Ações
25%	4	25%	1
50%	9	50%	2
75%	17	75%	3
100%	36	100%	8

## Liquidez

Volume médio diário	% da exposição
Até R\$ 1m	1,3%
R\$ 1m a R\$ 5m	0,7%
R\$ 5m a R\$ 15m	7,7%
Acima de R\$ 15m	90,4%

## Market Cap

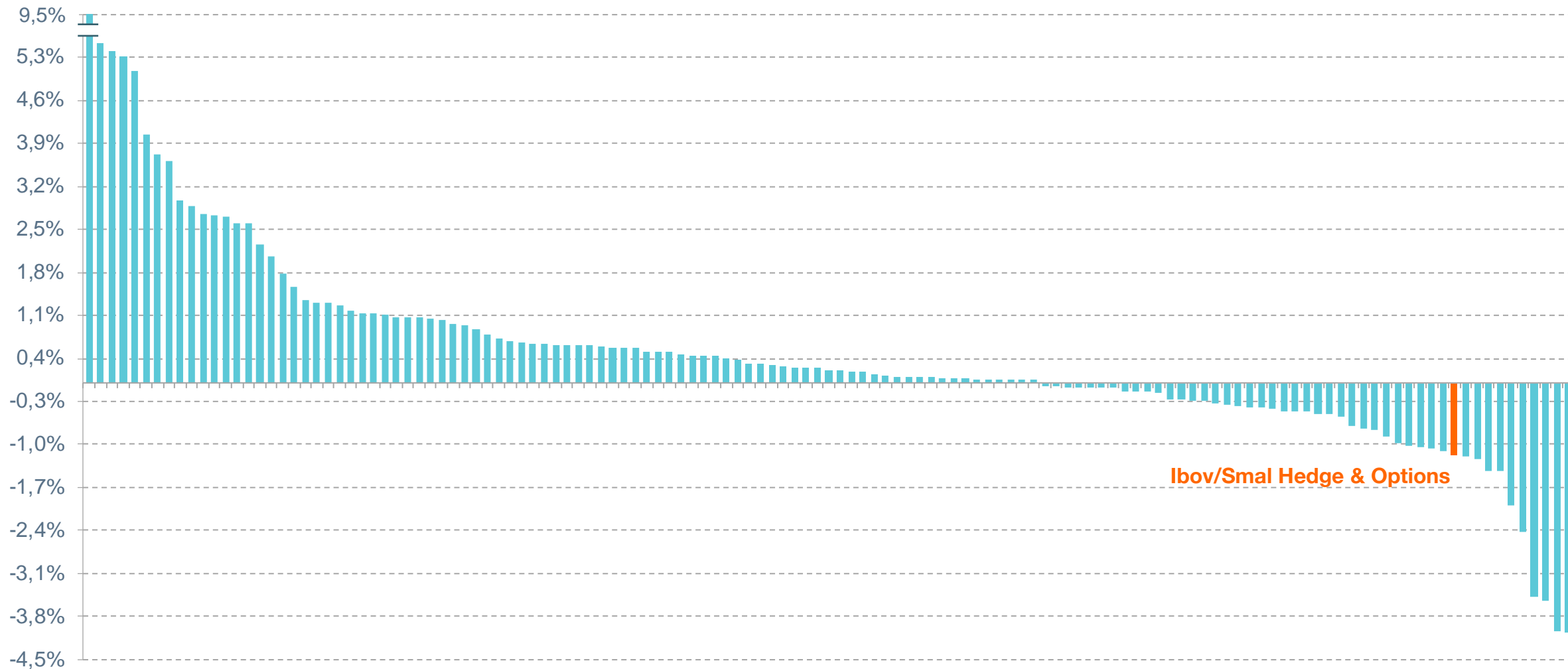
Market Cap	% da exposição
Até R\$ 2 bi	9,6%
Entre R\$ 2 bi e R\$ 5 bi	13,5%
Entre R\$ 5 bi e R\$ 10 bi	18,8%
Acima de R\$ 10 bi	58,1%

# Histórico de retornos e exposição média

Attribution x Carteira

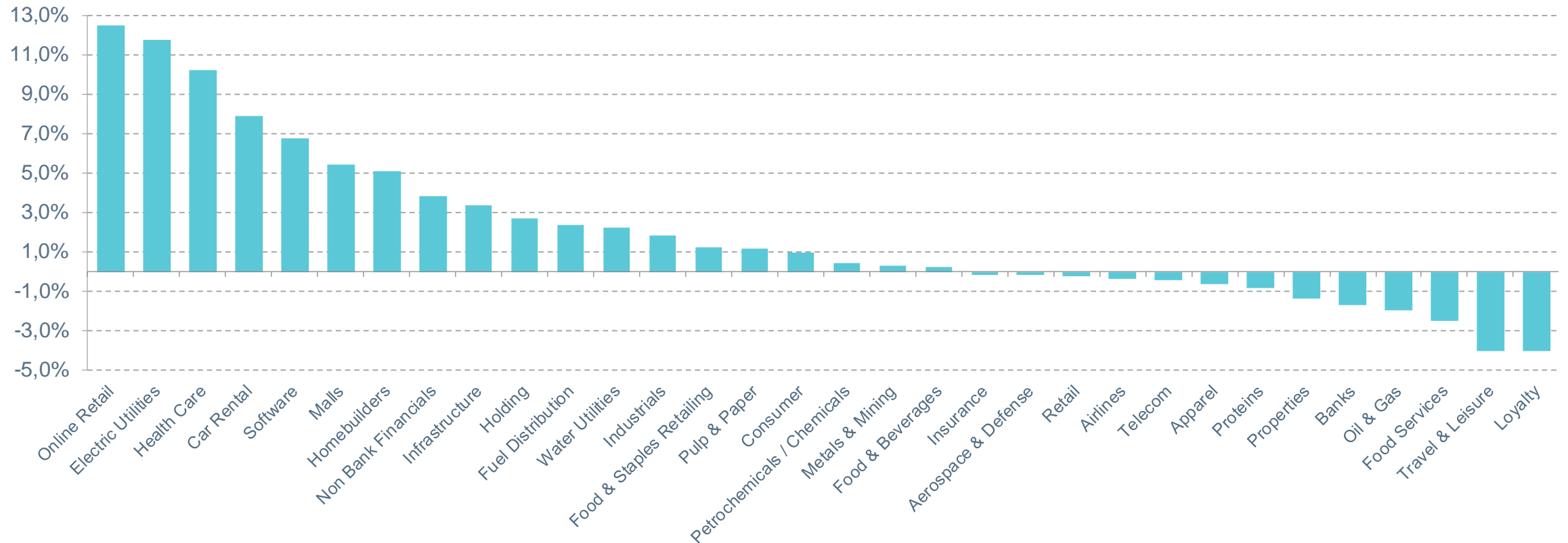


# Attribution por estratégia



Data de início: 12 de novembro de 2018; excluídos caixa e despesas.

# Attribution por setor



Data de início: 12 de novembro de 2018; excluídos Ibovespa, smal, caixa e despesas.



# Alpha Key Long Biased



	Alpha Key Long Biased CSHG FIC FIM	Alpha Key Long Biased II FIC FIM <sup>(1)</sup>
<b>Patrimônio Líquido em 31/07/2020</b>	R\$ 312.408.446	R\$ 228.760.824
<b>Patrimônio Médio - 12 meses</b>	R\$ 232.108.037	R\$ 116.684.692
<b>Data de Abertura</b>	12 de novembro de 2018	19 de agosto de 2019
<b>Aplicação Mínima</b>	R\$ 100.000,00	R\$ 5.000,00
<b>Cotização Resgate</b>	D + 30	D + 30
<b>Classificação Anbima</b>	Multimercado Livre	Multimercado Livre
<b>Taxa de Administração</b>	2,0% a.a.	2,0% a.a.
<b>Taxa de Performance</b>	20% do que exceder 100% do CDI	20% do que exceder 100% do CDI
<b>Custódia e Controladoria</b>	Itaú Unibanco	BNY Mellon
<b>Administração</b>	CSHG	BNY Mellon
<b>Público Alvo</b>	Investidores Qualificados	Investidores Qualificados
<b>Tributação Aplicável</b>	Renda Variável	Renda Variável

<sup>(1)</sup> A Rentabilidade apresentada é referente ao fundo Alpha Key Long Biased CSHG FIC FIM, que iniciou as atividades em 12 de novembro de 2018

O Alpha Key Long Biased CSHG FIC FIM e o Alpha Key Long Biased II FIC FIM aplicam no mínimo 95% dos seus recursos no Alpha Key Long Biased Master FIM



As informações contidas neste material são de caráter meramente informativo e não representam aconselhamento de investimento.

Leia o formulário de informações complementares, prospecto e/ou o regulamento antes de investir. Para investir em nossos fundos, contate um distribuidor autorizado; não realizamos distribuição de cotas.

Os investimentos em fundos não são garantidos pelo administrador nem por qualquer mecanismo de seguro ou, ainda, pelo Fundo Garantidor de Crédito (FGC). A rentabilidade obtida no passado não representa garantia de resultados futuros. Os fundos geridos pela Alpha Key Capital Management Investimentos Ltda. (“Alpha Key”) podem estar autorizados a realizar aplicações em ativos negociados no exterior. Os fundos geridos pela Alpha Key podem estar expostos a significativa concentração em ativos de poucos emissores, com riscos daí decorrentes. Os fundos geridos pela Alpha Key podem utilizar estratégias com derivativos como parte integrante de sua política de investimento; tais estratégias, da forma como são adotadas, podem resultar em significativas perdas patrimoniais para seus cotistas, podendo inclusive acarretar perdas superiores ao capital aplicado e a consequente obrigação do cotista de aportar recursos adicionais para cobrir o prejuízo dos fundos.

Para avaliação da performance do fundo de investimento, é recomendável uma análise de, no mínimo, 12 (doze) meses. Nos fundos geridos pela Alpha Key a data de conversão de cotas é diversa da data de aplicação e de resgate e a data de pagamento do resgate é diversa da data do pedido de resgate.

Este material é de propriedade da Alpha Key. É vedada a circulação e reprodução, no todo ou em parte, sem a devida autorização expressa prévia. A Alpha Key não se responsabiliza pela publicação acidental de informações incorretas.